

PARTYZELT HOLIDAY 0800/230/360 UND 0800/300/430

Spannweite

800 cm

Seitenhöhe

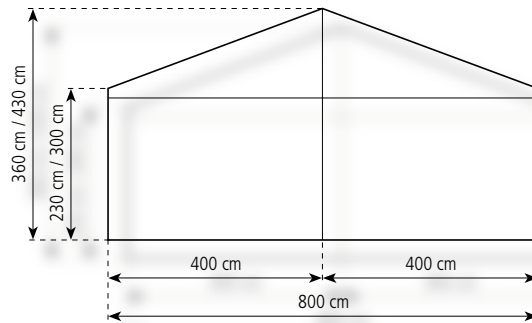
230 cm / 300 cm

Firshöhe

360 cm / 430 cm

Dachneigung

18°



Binderabstand / Raster

0800/230/360: 300 cm + 500 cm

0800/300/430: 300 cm

Giebeleinteilung

1 Giebelstütze

Längstes Bauteil

0800/230/360:

429 cm bei Binderabstand / Raster 300 cm

549 cm bei Binderabstand / Raster 500 cm

0800/300/430: 429 cm

Minimale Aufstelllänge

0800/230/360:

600 cm bei Binderabstand / Raster 300 cm

500 cm bei Binderabstand / Raster 500 cm

1.000 cm bei Einbau von Portalen

0800/300/430: 600 cm

Maximale Aufstelllänge

im Rastermaß beliebig erweiterbar

Hauptprofil

110 x 68 x 3 mm

Eckverbindungen

Stielriegel



Max. zul.

Windgeschwindigkeit nach DIN

80 km/h Windlast

0,3 kN/m²

Anbaumöglichkeiten

0800/230/360: Wirtschaftsanbau mit 300 cm Spannweite, Anordnung des Anbaus an beliebiger Stelle und beliebiger Länge, auch beidseitig, 1/2 6Eck an der Giebelseite möglich
0800/300/430: keine

Fußboden

Holzfußboden mit Kantholz- oder Stahl-Aluminium-Unterbau
Kassettenfußboden:
Aluminiumrahmen mit Siebdruckbelag oder Aluminium-Hohlkammerplatten
Kompaktfußboden

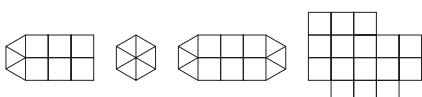
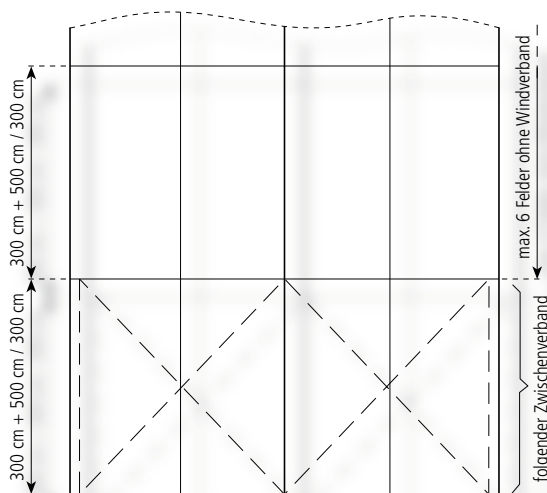
Beplanung

PVC-beschichtetes Polyestergewebe, schwer entflammbar nach DIN 4102 B1, M2

Spezielle Ausführungen

Wegfall der Seitenverbandschere/ Wanddiagonalen durch Einbau von Portalen

0800/230/360: Wegfall der Verankerung durch Einbau eines Stahl-Aluminium-Fußbodens mit Ballastierung



Wegfall der Verankerung bei Einsatz des Kompaktfußbodens